



## CLCI-400 电流注入探头 10 kHz~400 MHz



### 描述：

CLCI-400 大电流注入探头除满足 RTCA DO-160 第 20 节进行的抗扰度试验外,也满足 MIL-STD-461 中的 CS114、CS115 和 CS116 试验。

### 主要参数：

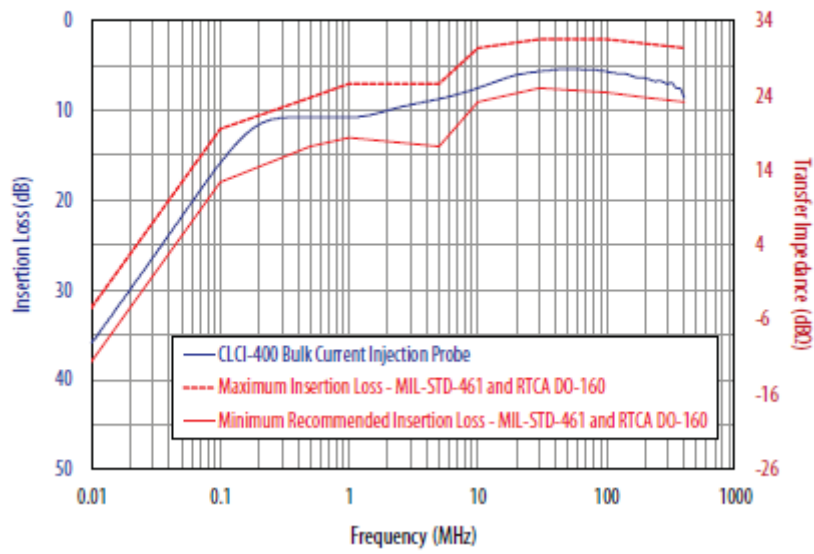
- 频率范围：10kHz~400MHz
- 内径：40mm
- 外径：146mm
- 宽度：70mm
- 连接器：N 型
- 最大输入功率：100W
- 重量：2.04 kg

### 校准附件：

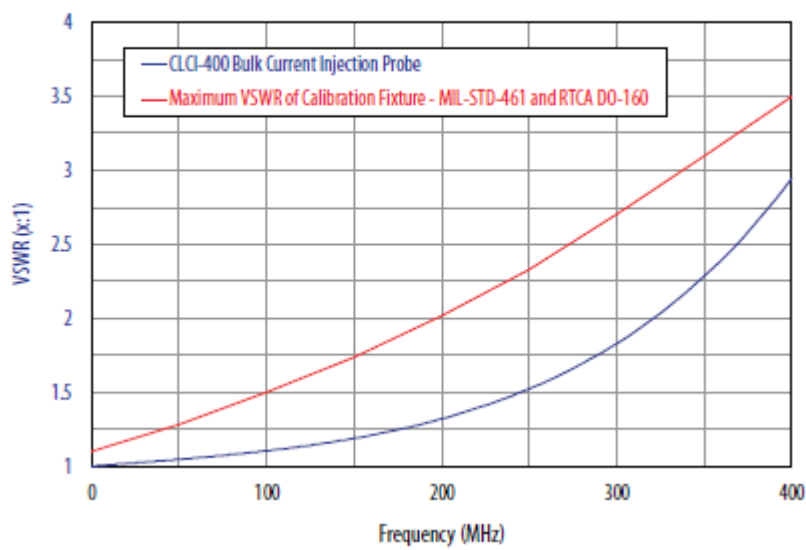
- FCLC-400, 校准夹具
- Term-50-100W, 50Ω终端阻抗

参数图表：

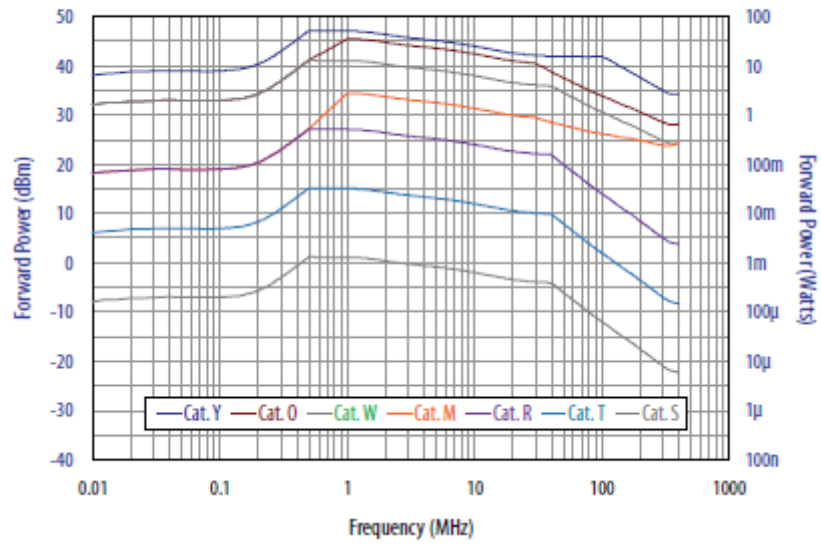
### Typical Insertion Loss/Transfer Impedance



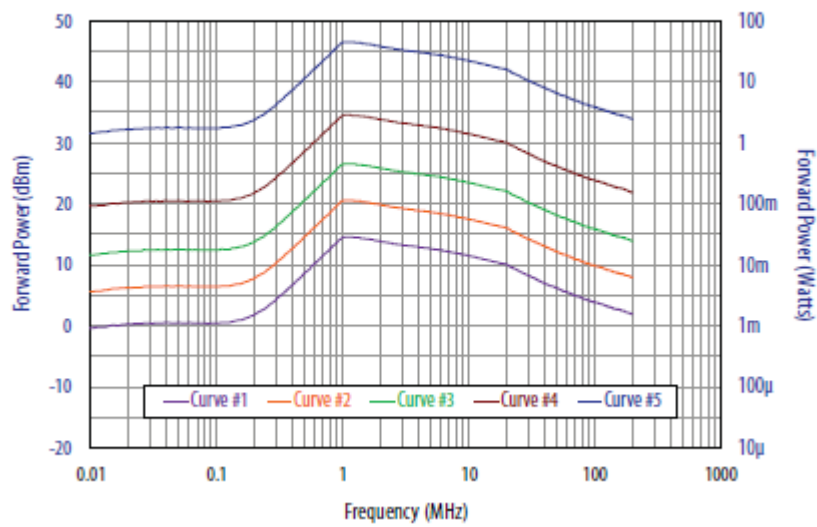
### Typical VSWR



### Typical Forward Power Levels for RTCA DO-160 - Section 20




### Typical Forward Power Levels for MIL-STD-461 - CS114





更专业的技术团队，一站式交钥匙工程  
更经济的解决方案，贴合用户实际需求  
更丰富的产品选择，集成主流厂商设备  
更全面的贴心服务，完全摆脱后顾之忧



#### 联系方式

##### 北京世纪汇泽科技有限公司

Beijing Century Wisdom Science & Technology Ltd.

邮箱: [info@emctest.org](mailto:info@emctest.org)

地址: 北京市海淀区学清路9号汇智大厦A座1108室

北京: +86 10 82732992 82732962 82732992 82732995

南京: +86 25 84528286

上海: +86 21 52911287

成都: +86 28 87435042

网址: [www.emctest.org](http://www.emctest.org)

苏州实验室: [www.emctest.org.cn](http://www.emctest.org.cn)